

ČISTIČ OKEN



Návod k použití

Vážení zákazníci,

děkujeme Vám za Vaši důvěru, kterou jste nám projevili nákupem tohoto výrobku. Tento návod k obsluze je součástí výrobku. Obsahuje důležité pokyny k uvedení výrobku do provozu a k jeho obsluze. Jestliže výrobek předáte jiným osobám, dbejte na to, abyste jim odevzdali i tento návod. Ponechte si tento návod, abyste si jej mohli znovu kdykoliv přečíst!

Specifikace produktu, účel použití

Je možné jej využít na čištění a vysušení rovných povrchů jako například okna, zrcadla, dlaždice, obklady, sedací lavice, pracovní desky, stoly atd. Není určeno pro vysávání prachu (nemá prachový filtr). Toto zařízení není určeno k vysávání velkého množství vody. Výrobek je určen pouze pro osobní, domácí využití.

Bezpečnost

Tento produkt není určen pro manipulaci osobami (včetně dětí) se sníženými fyzickými nebo mentálními schopnostmi, nebo s nedostatkem zkušeností a znalostí. Může být používán pod dohledem zodpovědné osoby, nebo po poučení zodpovědnou osobu. Děti by měli být pod dohledem, aby si se zařízením nehráli. Držte veškeré obalové materiály z dosahu dětí. Produkt by měl být skladován mimo dosah dětí. Výrobce ani prodejce nenesou zodpovědnost za škody způsobené špatným používáním výrobku.

Bezpečnostní instrukce

- 1) Používejte pouze adaptér prodáváný k tomuto produktu.
- 2) Produkt nebude dobře fungovat, pokud není baterie plně nabitá.
- 3) Nenapínejte, nekroutěte a nemačkejte dobíjecí kabel.
- 4) Nepokládejte těžké předměty na napájecí kabel.
- 5) Nenechte používáním příliš vybit baterii. Při poklesu výkonu baterii nabijte.
- 6) Vysavač je určen k vysávání vody. Nepoužívejte k vysávání hořlavých látek nebo rozpouštědel popř. nebezpečných chemických látek.
- 7) Nedovolte, aby se nabíjecí kabel dotýkal horkých nebo ostrých předmětů.
- 8) Nevytahujte adaptér ze zásuvky, taháním za kabel, ale za vidlici.
- 9) Nedotýkejte se adaptéru mokřkýma rukama. Pokud je kabel poškozený, musí být vyměněn servisním střediskem nebo kvalifikovanou osobou
- 10) Nestrkejte předměty do větracích otvorů ani je nezakrývejte. Nestříkejte čisticí prostředky do očí. Nestříkejte vodu nebo čisticí prostředky na předměty obsahující elektronické komponenty.
Nepoužívejte na prasklá nebo rozbitá okna, na zmrzlé povrchy, za deště, v rozmezí teplot 5-40°C

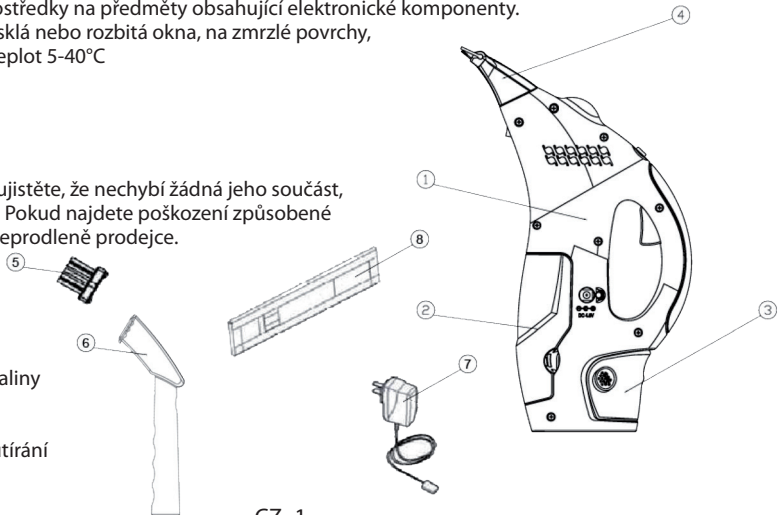
Používání

Popis zařízení

Po rozbalení zařízení se ujistěte, že nechybí žádná jeho součást, a že nic není poškozeno. Pokud najdete poškození způsobené dopravou, kontaktujte neprodleně prodejce.

Popis částí výrobku:

- 1) Tělo přístroje
- 2) Sběrná nádržka
- 3) Nádržka na čisticí kapaliny
- 4) Sací hubice
- 5) Kartáč
- 6) Držadlo nástavce na utírání
- 7) Nabíječka
- 8) Nástavec na utírání

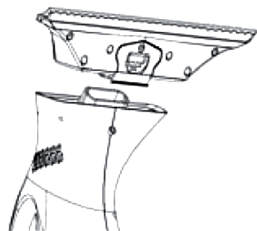


CZ -1-

Aktuální verzi návodu v elektronické podobě najdete na www.tvproducts.cz

Sestavení zařízení

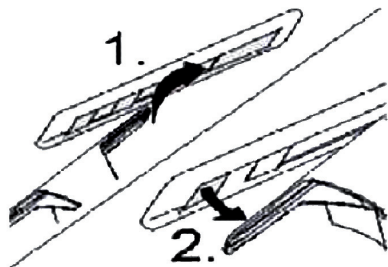
1) Nasadte sací hubici s těsněním, dokud neuslyšíte zavraknutí.



2) Vymějte nádobku na čisticí kapalinu a naplňte jí, poté ji vložte zpět.



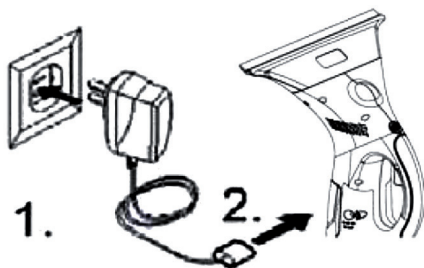
3) Připojte nástavec na utírání na rozstříkovací hlavici.



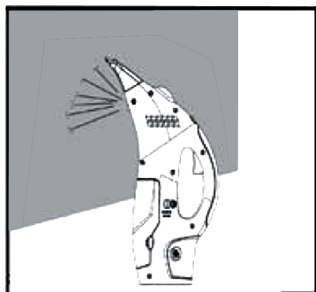
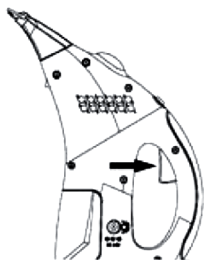
Nabíjení baterie

Zastrčte nabíječku dodanou se zařízením do napájecího konektoru na vysavači a zapojte nabíječku k síti.

Poznámka: Během nabíjení bude svítit červené světlo, po plném nabití se rozsvítí zelené světlo. Nabíjte vaše zařízení vždy po jeho použití.



Zapnutí sání a rozstříkování

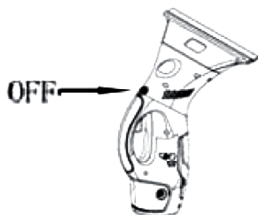


Stiskněte rozstříkovací tlačítko na nádržce, aby jste aplikovali čisticí prostředek na povrch, následně uvolněnou špinu na povrchu otřete hlavicí na utírání nebo vysajte hubicí po stisknutí tlačítka pro sání.

Pro vyčištění sejměte a opláchněte hubici pod tekoucí vodou. Těžko přístupné plochy mohou být vysáty vertikálně nebo horizontálně.

Přerušení práce

Odložte zařízení a vypněte ho.



Vyprázdnění nádržky během práce

Jakmile se nádržka na špinavou vodu naplní po rysku, nádržku vyjměte a vyprázdněte. Před jejím vyjmutím vždy vypněte zařízení.



Dokončení práce/očištění zařízení

- 1) Vypněte zařízení
- 2) Vyměňte nástavce a nádoby a umyjte pod tekoucí vodou.
(nedávejte mýt do myčky na nádobí). Vysavač pouze omyjte navlhčeným hadrem.

**Pozor: Základ zařízení obsahuje elektrické komponenty. Tyto neomyvejte pod tekoucí vodou!
Nechte zařízení vždy uschnout před znovu sestavením a uskladněním**

- 3) Nabijte baterii.

Skladování zařízení

Skladujte v suché místnosti.

Problémy

Rozstříkovací nádržka nerozstříkuje - doplňte čisticí prostředek. Pumpující mechanismus v nádržce je rozbitý - kontaktujte servis. Zařízení se nezapne - nabijte plně baterii. Vytékání při čištění - čistěte nebo vyměňte těsnění. Voda vytéká z větracích otvorů - vyprázdněte nádržku na špinavou vodu.

Technické specifikace

Obsah nádržky na špinavou vodu – 250 ml
Obsah nádržky na čisticí prostředek - 160 ml
Doba chodu přístroje při plném nabití – max. 20 min
Napětí baterie - 3,7V
Výkon zařízení - 14W
Doba nabíjení prázdné baterie – cca 2h
Typ baterie - Li-ion 1500mAh
Hmotnost - 0,7kg
Napětí nabíječky - 5V
Proud nabíječky - 1A

Ochrana životního prostředí

Informace k likvidaci elektrických a elektronických zařízení

Po uplynutí doby životnosti produktu nebo v okamžiku, kdy by oprava byla neekonomická, produkt nevhazujte do domovního odpadu. Za účelem správné likvidace výrobku jej odevzdejte na určených sběrných místech, kde budou přijata zdarma.

Správnou likvidací pomůžete zachovat cenné přírodní zdroje a napomáháte prevenci potenciálních negativních dopadů na životní prostředí a lidské zdraví, což by mohly být důsledky nesprávné likvidace odpadů. Další podrobnosti si vyžádejte od místního úřadu nebo nejbližšího sběrného místa. Při nesprávné likvidaci tohoto druhu odpadu mohou být v souladu s národními předpisy uděleny pokuty.

Baterie nevhazujte do běžného odpadu, ale odevzdejte na místa zajišťující recyklaci baterií.



Servis

V případě, že po zakoupení výrobku zjistíte jakoukoli závadu, kontaktujte servisní oddělení. Při použití výrobku se řiďte pokyny uvedenými v příloženém návodu k použití. Na reklamaci nebude brán zřetel, pokud jste výrobek pozměnili či jste se neřídili pokyny uvedenými v návodu k použití.

Záruka se nevztahuje

- na přirozené opotřebení funkčních částí výrobku v důsledku jeho běžného užívání
- na servisní zásahy související se standardní údržbou výrobku (např. čištění, výměna dílů podléhajících běžnému opotřebení)
- na závady způsobené vnějšími vlivy (např. klimatickými podmínkami, prašností, nevhodným použitím apod.)
- na mechanická poškození v důsledku pádu výrobku, nárazu, úderu do něj apod.
- na škody vzniklé neodborným zacházením nebo použitím výrobku v rozporu s návodem k obsluze, přetížením, použitím nesprávných nebo neoriginálních dílů, při použití nevhodného nebo neoriginálního příslušenství či nevhodných nástrojů apod.
- na škody vzniklé použitím neoriginálních adaptérů nebo na použití originálního adaptéru k jinému výrobku. Je vždy nutné dodržet vzájemnou kompatibilitu v rámci jednoho výrobku.

U reklamovaných výrobků, které nebyly řádně zabezpečeny proti mechanickému poškození při přepravě nese riziko případné škody výhradně majitel.

Dodavatel si vyhrazuje právo na případně změny v návodu k použití a neručí za možné tiskové chyby. Vyobrazení a popis se mohou lišit od skutečnosti v závislosti na modelu.

CZ -3-

Aktuální verzi návodu v elektronické podobě najdete na www.tvproducts.cz