

**DUÁLNI FUNKCE: NAFUKOVÁNÍ A VYPOUŠTĚNÍ SPECIÁLNĚ KONSTRUOVÁNO PRO NAFUKOVACÍ LEHÁTKA**

**POZNÁMKA:** PŘED POUŽITÍM SI PEČLIVĚ PŘEČTĚTE A UCHOVEJTE TYTO POKYNY.

**POZOR:** ABYSTE ZABRÁNILI ÚRAZU ELEKTRICKÝM PROUDEM, NEVYSTAVUJTE ZAŘÍZENÍ VODĚ NEBO DEŠTI. POUZE PRO POUŽITÍ V INTERIÉRU.

1. Pokud je kabel napájení poškozen, musí být vyměněn výrobcem nebo jeho servisním zástupcem, nebo obdobně kvalifikovanou osobou. Předejdete tak nebezpečí.
2. Motor je určen pouze pro krátkodobý provoz. Nafukujte pouze po dobu 5 minut a vypouštějte pouze po dobu 5 minut. Dbejte, aby motor neběžel déle než 5 minut.
3. Při používání nesmí být ventilační otvor na krytu zanesen nečistotami.
4. Zařízení musí být skladováno na suchém místě.
5. **UPOZORNĚNÍ** - Děti od 8 let věku a osoby s omezenými fyzickými, smyslovými nebo mentálními schopnostmi, případně s nedostatkem zkušeností a znalostí, smí zařízení používat pouze pod dohledem nebo podle pokynů osoby, která může zaručit bezpečné použití a zná související rizika. Nenechávejte děti, aby si se zařízením hrály. Čištění a uživatelem zajišťovanou údržbu nesmí provádět děti bez dozoru. (Pro trh EU)

**UPOZORNĚNÍ** - Tento produkt není určen k užívání osobami (včetně dětí) s omezenými fyzickými, smyslovými nebo mentálními schopnostmi, s výjimkou případů, že jsou pod dozorem nebo byly informovány o používání produktu osobou odpovědnou za jejich bezpečnost. Děti musí být pod dohledem, aby si s tímto přístrojem nehrály. (Pro trhy mimo EU)


**POZNÁMKA:** Tento produkt není určen ke komerčnímu využití.

**POZNÁMKA:** Vyobrazení mají pouze ilustrační charakter. Nemusí zobrazovat daný produkt. Bez měřítka.





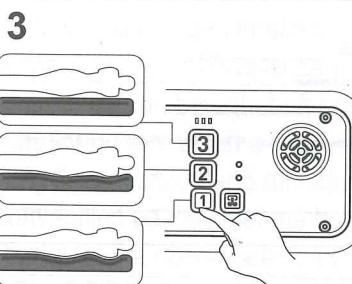
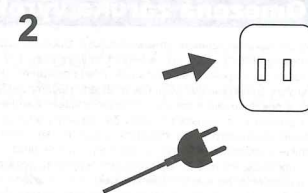
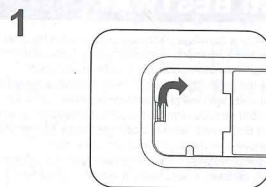
#### ČIŠTĚNÍ A SKLADOVÁNÍ:


1. Pokud se výrobek znečistí, použijte čistý navlhčený hadr a jemně setřete vložkovitý a PVC povrch. Při čištění nepoužívejte silná rozpouštědla. Po vysušení výrobek složte a uložte.
2. Před uložením vypusťte z výrobku všechny vzduch. Skladujte na chladném a suchém místě.
3. Poblíž nebo na matraci nepokládejte ostré nebo těžké předměty. Mohlo by dojít k poškození.


#### LIKVIDACE KOMPRESORU

 Význam symbolu přeškrtnuté popelnice: Použitá elektrická zařízení nepatří do běžného domovního odpadu, likvidujte je na k tomu určených sběrných místech.

 Informace o provozovaných sběrných místech vám poskytnou místní úřady. Při likvidaci elektrických zařízení na skládkách hrozí únik nebezpečných látek do spodních vod a jejich následné proniknutí do potravního řetězce, což může ohrozit vaše zdraví. Při obměně zařízení je prodávající ze zákona povinen zdarma odebrat zpět staré zařízení a zajistit jeho likvidaci.



 — Zelená kontrolka: Bylo dokončeno nafukování a byl dosažen požadovaný tlak. Zelená kontrolka bliká: Výstraha – v době do 5 minut nelze dosáhnout požadovaného tlaku.

 — Modrá kontrolka: Nafukování nebo vyfukování. Modrá kontrolka bliká: Ruční vyfukování.



Automatické vyfukování: Stiskněte tlačítko vyfukování po dobu 3 sekundy. Ruční vyfukování: Pokud není lehátko zcela vyfouknuté, přidrže tlačítko vyfukování po dobu více než 4 sekundy. Čerpadlo přejde do stavu ručního vyfukování (modrá kontrolka bliká). Tento stav se automaticky vypne po 30 sekundách.

**POZNÁMKA:** Toto čerpadlo je vybaveno systémem automatického vypnutí. Aby se zachoval tlak, který jste zvolili, nechte čerpadlo připojené na napájení a zkontrolujte, že zelená kontrolka svítí.

**POZNÁMKA:** Pokud je čerpadlo v chodu, stisknutím tlačítka vyfouknutí čerpadlo vypnete.

**VÝSTRAHA:** Pokud bliká zelená kontrolka, znamená to, že čerpadlo nemůže dosáhnout požadovaného tlaku po 5 minutách nafukování. Postupujte následovně.

1. Zkontrolujte, zda nedochází k únikům a že je vzduchový ventil uzavřen. Odpojte čerpadlo od napájení a potom jej znovu restartujte.
2. Pokud problém přetrvává. Ručně vyfoukněte lehátko a proveďte následující kroky:
  - Stiskněte a po dobu než více než 4 sekundy přidrže tlačítko vyfukování.
  - Nebo stiskněte tlačítko vyfukování jednou. Tím otevřete vzduchový ventil v čerpadle a můžete lehátko vyfouknout. Poté kontaktujte středisko poprodejních služeb.