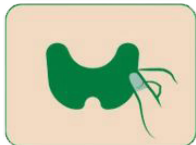


# NÁPLASTI PROTI BOLESTI KOLEN A KLOUBŮ 12ks

CZ

## NÁVOD



- 1.postižené místo očistěte a osušte
- 2.sloupněte krycí fólii a nalepte náplast
- 3.používejte pod dobu max 6-8 hod

### **Varování:**

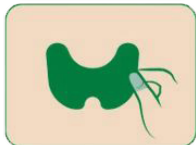
- 1.pouze k zevnímu použití
- 2.produkt používejte v souladu s návodem k použití
- 3.vyvarujte se kontaktu s očima a sliznicí
- 4.neaplikujte na rány nebo poškozenou pokožku
- 5.v případě nadměrného zarudnutí nebo podráždění pokožky kontaktujte lékaře
- 6.v případě těhotenství nebo kojení se o vhodnosti použití náplasti poradte s lékařem
- 7.držte mimo dosah dětí

**Složení: pelyněk, zázvor, světlice barviřská, ženšen, chilli extrakt.**

**PLASTURI PENTRU DURERI DE GENUNCHI ȘI ARTICULAȚII 12  
BUCĂȚI**

**RO**

**INSTRUCȚIUNI**



1. Curăță și usucă zona afectată
2. Dezlipește folia de acoperire și aplică pasturele
3. Utilizare până la 6-8 ore

**Atenție:**

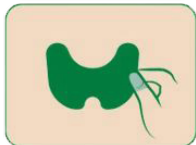
1. Doar pentru uz extern
2. Folosiți produsul conform instrucțiunilor de utilizare
3. Evitați contactul cu ochii și mucoasele
4. Do nu se aplică rănilor sau pielii deteriorate
5. Dacă pielea ta devine prea roșie,  
contactează medicul
6. Dacă ești însărcinată sau alăptezi, discută cu  
medicul tău despre potrivirea utilizării pasturelor
7. Să nu fie la îndemâna copiilor

**Ingrediente: pelin, ghimbir, șefun, ginseng, extract de ardei iute.**

# ŁATY NA BÓL KOLAN I STAWÓW 12 CZĘŚCI

PL

## INSTRUKCJE



1. Oczyścić i wysuszyć dotknięty obszar
2. Zdejmij folię pokrywową i naklej łatę
3. Używaj do 6-8 godzin

### **Uwaga:**

1. Tylko do użytku zewnętrznego
2. Używaj produktu zgodnie z instrukcją
3. Unikaj kontaktu z oczami i błonami śluzowymi
4. Do nie stosować do ran ani uszkodzonej skóry
5. Jeśli skóra stanie się zbyt

czerwona, skontaktuj się z lekarzem

6. Jeśli jesteś w ciąży lub karmisz piersią, porozmawiaj z lekarzem o odpowiedniości stosowania plastra

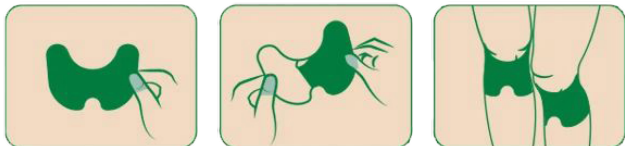
7. Trzymać poza zasięgiem dzieci

**Składniki: piołun, imbir, szafrana, żeń-szeń, ekstrakt z chili.**

# TÉRD- ÉS ÍZÜLETI FÁJDALOM TAPASZOK 12 DARAB

HU

## UTASÍTÁSOK



1. Tisztítsd és szárítsd meg az érintett területet
2. Lehúzd a fedőfóliát és helyezd fel a foltot
3. Használat akár 6-8 óráig

### **Figyelem:**

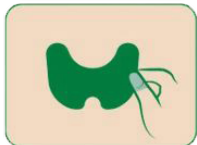
1. Csak külső használatra
2. Használja a terméket az használati utasítások szerint
3. Kerüld a szemmel és a nyálkahártyával való érintkezést
4. Do nem alkalmazható sebekre vagy sérült bőrre
5. Ha a bőröd túl piros lesz, vedd fel a kapcsolatot orvosoddal
6. Ha terhes vagy szoptatásban van, beszéljen orvosoddal a tapaszt használatának megfelelő-e
7. Tartsd távol a gyerekek elől

**Hozzávalók:** ürös, gyömbér, sáfrán, ginzseng, chili kivonat.

# NÁPLASTI NA BOLEŠŤ KOLIEN A KLŔBOV 12 ks

SK

## INŠTRUKCIE



1. Vyčistiť a vysušiť postihnutú oblasť
2. Odstráňte kryciu fóliu a nalepte náplatu
3. Používajte až 6-8 hodín

### **Upozornenie:**

1. Len na vonkajšie použitie
2. Používajte produkt v súlade s návodom na použitie
3. Vyhýbajte sa kontaktu s očami a sliznicami
4. Do neaplikovať na rany alebo poškodenú pokožku
5. Ak sa vaša pokožka príliš začervená, kontaktujte svojho lekára
6. Ak ste tehotná alebo dojčíte, poraďte sa so svojím lekárom o vhodnosti použitia náplasti
7. Držať mimo dosahu detí

**Ingrediencie:** pelyňok, zázvor, šafran, ženšen, extrakt z chilli.