

# Odstraňovač žmolků

Návod k použití model MN-2006



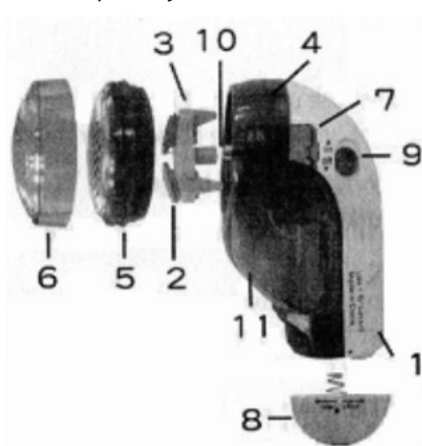
Vážený zákazníku, děkujeme Vám za důvěru, kterou jste nám projevil nákupem tohoto výrobku. Věříme, že s ním budete plně spokojen. Tento návod slouží pro správné používání výrobku. Uchovejte jej pro jeho případné další použití.

## Technická data:

Napájení: 2 baterie typu AA 1,5V

Jednotlivé části přístroje

1. Prostor na baterie
2. Nože
3. Držák nožů
4. Nožová část
5. Kryt nožů
6. Plastova krytka
7. Kryt motoru
8. Kryt prostoru na baterie
9. Vypínač ON/OFF
10. Hřídel motoru
11. Tělo přístroje



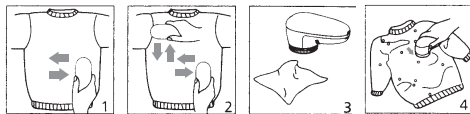
Príslušenství: kartáček na čištění

## Důležité pokyny:

### Použití výrobku :

1. Pootočením uvolněte kryt prostoru pro baterie a vložte baterie. Dbejte na správnou polaritu. Kryt vraťte na své místo a uzavřete.
2. Sejměte plastovou krytku a zapněte přístroj pomocí vypínače ON/OFF
3. Pohybuje přístrojem po oblečení v místě, kde chcete odstranit žmolky (viz obrázky níže 1-4).

4. Na přístroj při odstraňování žmolků netlačte. Po skončení použití přístroj vypněte a nasadte zpět plastovou krytku.

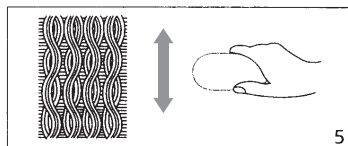


Typy pro používání:

**Tenké tkaniny:** Přeložte oblečení do 2 vrstev a teprve poté použijte přístroj

**Tkaniny s ozdobami:** Vyhněte se ozdobám

**Tkaniny se vzorem:** Pohybuje přístrojem po směru vláken vzoru (viz obrázek č. 5)

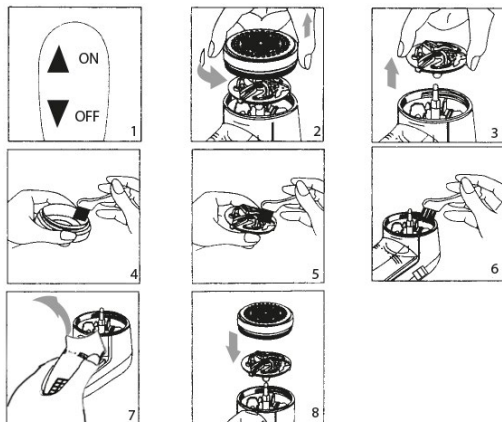


Neotevírejte schránku na nečistoty pokud přístroj používáte!

Nepoužívejte na materiály, jako jsou např. hedvábné punčochy apod. hrozí jejich poškození. Kryt břitů musí být dostatečně utažený.

## Způsob čištění:

1. Vypněte přístroj



2. Odejměte kryt nožů
  3. Tahem vzhůtu vyjměte držák nožů i s noži
  4. Vyčistěte kryt nožů přiloženým kartáčkem
  5. Vyčistěte kartáčkem také nože
  6. Kartáček použijte i na čištění prostoru kolem nožů
  7. Vyklopte zásobník a vyklepejte z něj žmolky
  8. Všechny části přístroje složte zpět
- Během manipulace s noži chraňte své ruce.

### **Údržba a čištění:**

Přístroj utírejte pouze suchým hadříkem.

Schránku na nečistoty vysypte dříve než je naplněno 80% jejího obsahu. Jednotlivé části přístroje čistěte pouze kartáčkem, který je součástí balení nebo suchým hadrem popřípadě proudem vzduchu. Kartáček je součástí balení. Přístroj skladujte mimo dosah dětí. Přístroj není určen pro používání dětmi. Přístroj chraňte před vlhkem a vodou. Žmolky odstraňujte jen ze suchým povrchů.

### **Upozornění**

Pokud přístroj déle dobu nepoužíváte, vyjměte z něj baterie aby nedošlo k poškození přístroje vyteklým elektrolytem.

### **Ochrana životního prostředí**

Informace k likvidaci elektrických a elektronických zařízení

Po uplynutí doby životnosti produktu nebo v okamžiku, kdy by oprava byla neekonomická, produkt nevhazujte do domovního odpadu. Za účelem správné likvidace výrobku jej odevzdejte na určených sběrných místech, kde budou přijata zdarma. Správnou likvidací pomůžete zachovat cenné přírodní zdroje a napomáháte prevenci potenciálních negativních dopadů na životní prostředí a lidské zdraví, což by mohly být důsledky nesprávné likvidace odpadů. Další podrobnosti si vyžádejte od místního úřadu nebo nejbližšího sběrného místa. Při nesprávné likvidaci tohoto druhu odpadu mohou být v souladu s národními předpisy uděleny pokuty. Baterie nevhazujte do běžného odpadu, ale odevzdejte na místa zajišťující recyklaci baterií.

### **Servis**

V případě, že po zakoupení výrobku zjistíte jakoukoli závadu, kontaktujte servisní oddělení. Při použití výrobku se řiďte pokyny uvedenými v přiloženém návodu k použití. Na reklamaci nebude brán zřetel, pokud jste výrobek pozměnili či jste se neřídili pokyny uvedenými v návodu k použití.

### **Záruka se nevztahuje**

- na přirozené opotřebení funkčních částí výrobku v důsledku jeho běžného užívání
- na servisní zásahy související se standardní údržbou výrobku (např. čištění, výměna dílů podléhajících běžnému opotřebení)
- na závady způsobené vnějšími vlivy (např. klimatickými podmínkami, prašností, nevhodným použitím apod.)
- na mechanická poškození v důsledku pádu výrobku, nárazu, úderu do něj apod.
- na škody vzniklé neodborným zacházením nebo použitím výrobku v rozporu s návodem k obsluze, přetížením, použitím nesprávných nebo neoriginálních dílů, při použití nevhodného nebo neoriginálního příslušenství či nevhodných nástrojů apod.
- na škody vzniklé použitím neoriginálních adaptérů nebo na použití originálního adaptéru k jinému výrobku. Je vždy nutné dodržet vzájemnou kompatibilitu v rámci jednoho výrobku.

U reklamovaných výrobků, které nebyly řádně zabezpečeny proti mechanickému poškození při přepravě nese riziko případné škody výhradně majitel. Dodavatel si vyhrazuje právo na případné změny v návodu k použití a neručí za možné tiskové chyby. Vyobrazení a popis se mohou lišit od skutečnosti v závislosti na modelu.