

CZ

OSOBNÍ ZESILOVAČ ZVUKU

Děkujeme za zakoupení našeho výrobku. Tento výrobek slouží k zesílení okolních zvuků, které by jste mohli jinak přeslechnout. Svoji velikostí a konstrukcí je předurčen k širokému využití.

Před použitím si pečlivě přečtete návod k použití, který je součástí každého výrobku.

Použití

1. Vložte baterie (dbejte na správnou polaritu).
2. Zvolte vyhovující velikost koncovky a nasadte ji na přístroj (obr.1). Poté zasuňte do zvukovodu, tak aby zvukovod dokonale utěsnila.

Poznámka: Nikdy nedávejte samotnou koncovku do zvukovodu! Mohlo by dojít k jejímu uvíznutí.

Před očištěním nebo výměnou koncovky ji opatrně sundejte z přístroje.

3. Nastavte hlasitost na minimum. Modrá LED (světelná kontrolka signalizující zapnutí přístroje) se rozsvítí.
4. Před zasunutím přístroje do zvukovodu se ujistěte, že hlasitost je nastavena na minimum (při maximálním zesílení by mohlo dojít k poškození sluchovou). Zasuňte přístroj do zvukovodu (obr.2) a to tak, aby koncovka naslouchadla jej řádně utěsnila.
5. Nastavte hlasitost na požadovanou hodnotu otáčením regulačního knoflíku proti směru hodinových ručiček (obr.3).

Poznámka: Tento výrobek není zdravotnickým prostředkem. O použití se poraďte s odborným lékařem.

Poznámka: Přístroj lze použít do levého i pravého zvukovodu (obr.4,5). Držátko sundejte a nasadte dle potřeby (obr.6).

6. Jakmile přístroj nepoužíváte, vypněte jej. Prodloužte tím životnost baterií. Modrá LED (světelná kontrolka signalizující zapnutí přístroje) nesvítí.

Vložení/výměna baterií

1. Ujistěte se, že je přístroj vypnutý.
2. Otevřete kryt prostoru na baterie po směru šipky (obr. 7).
3. Vložte baterie. Dbejte na správnou polaritu (obr. 8).
Upozornění: Výrobce doporučuje použít baterie AG13. Dbejte správné polarity (plus pól baterie směrem vzhůru, viz obr. 8), předejete tak případnému poškození přístroje. Při delším nepoužívání baterie z přístroje vyndejte.

4. Kryt zavřete.
Poznámka: při nedostatečném zesílení zkontrolujte, zda koncovka není znečištěna (ušním mazem či jinými nečistotami). Pokud přístroj nefunguje správně i po vyčištění, vyměňte baterie za nové.

Technické parametry

Max.hladina akustického tlaku: 128db

Zisk >45db

Frekvenční rozsah : 200-5000hz

Vstupní šum : <30db

Provozní napájení : 3 v (bat.2xAG13)

Provozní proud : 6.8mA

Ochrana životního prostředí



Informace k likvidaci elektrických a elektronických zařízení

Po uplynutí doby životnosti produktu nebo v okamžiku, kdy by oprava byla neekonomická, produkt nevhazujte do domovního odpadu. Za účelem správné likvidace výrobku jej odevzdejte na určených sběrných místech, kde budou přijata zdarma.

Správnou likvidací pomůžete zachovat cenné přírodní zdroje a napomáháte prevenci potenciálních negativních dopadů na životní prostředí a lidské zdraví, což by mohly být důsledky nesprávné likvidace odpadů. Další podrobnosti si vyžádejte od místního úřadu nebo nejbližšího sběrného místa. Při nesprávné likvidaci tohoto druhu odpadu mohou být v souladu s národními předpisy uděleny pokuty.

Baterie nevhazujte do běžného odpadu, ale odevzdejte na místa zajišťující recyklaci baterií.

Servis

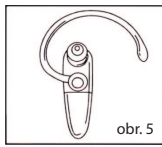
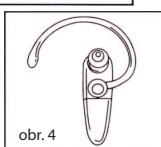
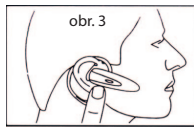
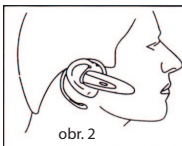
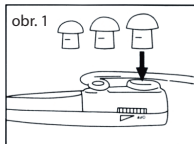
V případě, že po zakoupení výrobku zjistíte jakoukoli závadu, kontaktujte servisní oddělení. Při použití výrobku se řiďte pokyny uvedenými v příloženém návodu k použití. Na reklamaci nebude brán zřetel, pokud jste výrobek pozměnili či jste se neřídili pokyny uvedenými v návodu k použití.

Záruka se nevztahuje

- na přirozené opotřebení funkčních částí výrobku v důsledku jeho používání
 - na servisní zásahy související se standardní údržbou výrobku (např. čištění, výměna dílů podléhajících běžnému opotřebení...)
 - na závady způsobené vnějšími vlivy (např. klimatickými podmínkami, prašností, nevhodným použitím apod.)
 - na mechanická poškození v důsledku pádu výrobku, nárazu, úderu do něj apod.
 - na škody vzniklé neodborným zacházením, přetížením, použitím nesprávných dílů, nevhodného příslušenství či nevhodných nástrojů apod.
- U reklamovaných výrobků, které nebyly řádně zabezpečeny proti mechanickému poškození při přepravě nese riziko případné škody výhradně majitel.

Dodavatel si vyhrazuje právo na případné změny v návodu k použití a neručí za možné tiskové chyby.

Aktuální verzi návodu v elektronické podobě najdete na www.tvproducts.cz



obr. 8